

Compte d'emploi annuel des ressources collectées auprès du public (CEAR) & Rapport Financier MyPlanet - 2021

Table des matières

1) Compte Emploi Ressources et CROD.....	2
a) Cadre légal de référence.....	2
b) Missions sociales : actions et programmes financés.....	2
c) Ressources liées à la générosité du public.....	3
d) Autres ressources : 9.7% du total des ressources.....	3
e) Charges Comptes du résultat et CROD.....	6
f) Dépenses – Commentaires des tableaux.....	7
g) Commentaires sur les comptes analytiques (p8).....	12
h) Evolution des Dons Non Dédiés Particuliers :.....	14
i) Evolution de la Compensation Carbone des Particuliers.....	15
j) Résultats 2021.....	15

1) Compte Emploi Ressources et CROD

a) Cadre légal de référence

Il suit le Règlement n°2018-06 du 5 décembre 2018 relatif aux comptes annuels des personnes morales de droit privé à but non lucratif : il s'agit pour la fondation du deuxième exercice qui applique ce nouveau règlement et donc modifie la présentation des comptes.

La partie analyse des programmes et comptes analytiques reste la même.

Le Compte Annuel d'Emploi des Ressources (p4) et le Compte Ressources avec Origines et Destinations (p5) regroupent l'ensemble des opérations de la Fondation GoodPlanet. Le premier ne prend en compte que les ressources liées à la générosité et le second, toute la ressource quelle que soit son origine. Les frais de fonctionnement sont financés en premier lieu par les recettes diverses et le solde par les fonds provenant de la générosité. Les frais de recherche de fonds sont imputés aux fonds provenant de la générosité.

Le solde des ressources liées à la générosité est indiqué et reporté, il se confond avec le report à nouveau et réserves déjà constitués : la fondation n'a jamais différencié l'origine des fonds dans l'affectation du résultat. Le respect des fonds dédiés et des reports de ressources est rigoureux, seul le surplus de dons non dédiés (et autres ressources) constitue le report à nouveau.

Sont inclus dans les ressources liées à la générosité du public les financements de projets sans contrepartie, même si ceux-ci ne font pas l'objet de crédit fiscal, telle que la compensation carbone volontaire. Les financements accompagnés de ventes de service, prestations ou Vers et donc relevant du commercial sont traités par MyPlanet.

La partie qui analyse des programmes et comptes analytiques reste la même.

b) Missions sociales : actions et programmes financés

Conformément aux statuts, les missions sociales de la Fondation GoodPlanet répondent aux objectifs suivants

- Sensibiliser à la protection de l'environnement,
- Promouvoir le développement durable
- Participer, directement ou indirectement, à toutes activités dès lors que celles-ci peuvent se rattacher, directement ou indirectement, à l'objet de la fondation.

Les moyens d'action de la fondation sont les programmes menés en France et à l'étranger. Ces programmes sont déclinés dans notre plan stratégique entre les programmes de sensibilisation et ceux de développement/projets de terrains.

- Sensibilisation/Education
 - o Expositions au Domaine de Longchamp
 - o Programmation riche et variée du Domaine de Longchamp ; diffusions de films, conférences et débats

- L'Ecole : ateliers et séminaires avec accueil scolaires et entreprises et formations et conférences en ligne.
- Magazine GoodPlanet et réseaux sociaux
- Action Carbone solidaire
 - Réalisation de bilans carbone pour des particuliers et entreprises pour leur permettre de connaître leurs émissions de gaz à effet de serre (filiale MyPlanet);
 - Promotion et mise en œuvre d'actions pour la compensation carbone et autres projets: Biogaz en Inde, fours solaires en Bolivie, projets pour la recherche d'énergies renouvelables, pour des économies d'énergie, compostage des ordures, avec les (programmes Madagascar, Africompost, pour l'agroforesterie avec Agroforesterie Pérou, Agroforesterie en France.

c) Ressources liées à la générosité du public

Les ressources liées à la générosité du public représentent **90.3%** du total des ressources

- Ressources collectées auprès des particuliers : **13.5%** de ces ressources, en baisse par rapport à 2020.
 - 5.6 % en 2021 de dons manuels collectés affectés et non affectés, majoritairement de la part de particuliers par l'intermédiaire du site web, réseaux sociaux et e-mailings, tombola.
 - Autres produits liés à la générosité du public : 6 % en 2021 de compensation carbone particuliers et entreprises par l'intermédiaire du calculateur du site action carbone ou ceux de partenaires, en baisse par rapport à 2020.
 - Contributions des visiteurs du Domaine de Longchamp
- Reprises des provisions : **2.5 %** en 2021, correspondant à des frais de développement pour Action Carbone
- Utilisation des fonds dédiés antérieurs, soit **14.6%** de ces ressources et utilisées à hauteur de 85,6% au cours de l'exercice
- Autres fonds privés dont fondations philanthropiques et mécénats entreprises : **59.7 %** en 2021 de mécénats entreprises affectés ou non, et faisant l'effet d'un contrat.

d) Autres ressources : 9.7% du total des ressources

- Subventions et autres concours publics : 2,7% en 2021 de financements affectés à l'accueil des enfants (Région) et participation au CESER
- Autres produits : 7 % en 2021
 - Recettes financières
 - Transferts de charges filiale ou analytique
 - Ventes ou prestations ponctuelles
- Valorisation des compétences : la fondation eu la chance de bénéficier de nombreuses compétences, bénévoles et mécénats en nature, soit une aide substantielle évaluée à 236 658€, et représentant un complément de recettes équivalent à 9% des ressources globales (12% des ressources liées à la générosité du public). A noter la présence réduite de bénévoles au Domaine en raison de la pandémie.

EMPLOIS PAR DESTINATION	2021	2020	RESSOURCES PAR ORIGINE	2021	2020
1 - MISSIONS SOCIALES	1 867 439 €	1 793 410 €	1 - RESSOURCES DE L'EXERCICE		
1.1. Réalisées en France	1 680 240 €	1 305 018 €	1-LIEES A LA GENEROSITE DU PUBLIC	1 964 983 €	2 582 614 €
- Actions réalisées directement	1 273 189 €	1 038 132 €	1-1 Cotisations sans contrepartie		
- Versements à d'autres organismes agissant en France	407 050 €	266 886 €	1-2 Dons legs et Mécenats	1 809 889 €	2 350 239 €
			- Dons manuels	320 532 €	523 334 €
			- Legs donations et assurance vie		
			- Mécenats	1 452 958 €	1 826 905 €
1.2. Réalisées à l'étranger	187 199 €	488 392 €	- Campagnes, événements fundraisng	36 398 €	
- Actions réalisées directement					
- Versements à un organisme central ou d'autres organismes	187 199 €	488 392 €	1.3. Autres produits liés à l'appel à la générosité du public	155 094 €	232 375 €
			- Compensation carbone particuliers	39 925 €	89 634 €
			- Compensation carbone entreprises	103 603 €	139 476 €
2 - FRAIS DE RECHERCHE DE FONDS	223 516 €	227 467 €	- Contributions visiteurs	4 080 €	3 265 €
2.1. Frais d'appel à la générosité du public	223 516 €	227 467 €	- Retrocessions	7 486 €	
2.2. Frais de recherche des autres fonds privés					
3 - FRAIS DE FONCTIONNEMENT					
TOTAL DES EMPLOIS DE L'EXERCICE	2 090 954 €	2 021 058 €	TOTAL DES RESSOURCES DE L'EXERCICE	1 964 983 €	2 582 614 €
4 - DOTATIONS AUX PROVISIONS		20 000 €	2- REPRISES DES PROVISIONS ET DEPRECIATIONS	60 844 €	
5 - REPORT EN FONDS DEDIES	300 428 €	347 617 €	3-UTILISATION DES FONDS DEDIES ANTERIEURS	347 617 €	230 968 €
EXCEDENT DE RESSOURCES DE L'EXERCICE		424 908 €	INSUFFISANCE DE RESSOURCES DE L'EXERCICE	17 938 €	
TOTAL GENERAL	2 391 382 €	2 813 352 €	TOTAL GENERAL	2 391 382 €	2 813 582 €
			RESSOURCES REPORTEES LIEES A LA GENEROSITE DU PUBLIC EN DEBUT D' EXERCICE	1 130 696 €	705 788 €
			Exédent ou insuffisance	-17 938 €	424 908 €
			Investissements liés à la générosité du public		
			RESSOURCES REPORTEES LIEES A LA GENEROSITE DU PUBLIC EN FIN D' EXERCICE	1 112 758 €	1 130 696 €

EVALUATION DES CONTRIBUTIONS VOLONTAIRES EN NATURE					
EMPLOIS DE L'EXERCICE	2021	2020	RESSOURCES DE L'EXERCICE	2021	2020
1-CONTRIBUTIONS AUX MISSIONS SOCIALES			1-CONTRIBUTIONS LIEES ALA GENEROSITE DU PUBLIC		
1- Missions sociales en France	214 263 €	132 302 €	Bénévolat	36 860 €	27 009 €
1- Missions sociales à l'étranger					
2-CONTRIBUTIONS A RECHERCHE DE FONDS	8 246 €	9 898 €	Prestations	190 899 €	124 574 €
3-CONTRIBUTIONS AUX FRAIS DE FONCTIONNEMENT	14 150 €	21 426 €	Dons en nature	8 901 €	12 043 €
Total	236 659 €	163 626 €	Total	236 659 €	163 626 €

A-PRODUITS ET CHARGES PAR ORIGINE ET DESTINATION	2021	Dont Générosité du public	2020	Dont Générosité du public
1 - RESSOURCES DE L'EXERCICE				
1-LIEES A LA GENEROSITE DU PUBLIC	1 964 983 €	1 964 983 €	2 582 614 €	2 582 614 €
1-1 Cotisations sans contrepartie				
1-2 Dons legs et Mécenats	1 809 889 €	1 809 889 €	2 350 239 €	2 350 239 €
- Dons manuels	320 532 €	320 532 €	523 334 €	523 334 €
- Legs donations et assurance vie				
- Mécenats	1 452 958 €	1 452 958 €	1 826 905 €	1 826 905 €
- Campagnes, événements fundraising et retrocessions	36 398 €	36 398 €		
1.3. Autres produits liés à l'appel à la générosité du public	155 094 €	155 094 €	232 375 €	232 375 €
- Compensation carbone particuliers	39 925 €	39 925 €	89 634 €	89 634 €
- Compensation carbone entreprises	103 603 €	103 603 €	139 476 €	139 476 €
- Contributions visiteurs	4 080 €	4 080 €	3 265 €	3 265 €
- Retrocessions	7 486 €	7 486 €		
2-PRODUITS NON LIES A LA GENEROSITE DU PUBLIC	157 020 €		206 012 €	
- Parrainages	60 584 €			
- Ventes de biens et services	22 182 €		185 000 €	
- Autres produits	61 547 €		8 111 €	
- Produits financiers	12 707 €		12 901 €	
3-SUBVENTIONS ET AUTRES CONCOURS PUBLICS	70 580 €		137 996 €	
4- REPRISES DES PROVISIONS ET DEPRECIATIONS	88 785 €	60 844 €		
5-UTILISATION DES FONDS DEDIES ANTERIEURS	347 617 €	347 617 €	230 968 €	230 968 €
TOTAL	2 628 986 €	2 373 444 €	3 157 590 €	2 813 582 €
CHARGES PAR DESTINATION	2021	2021	2020	2020
1 - MISSIONS SOCIALES	1 867 439 €	1 867 439 €	1 793 410 €	1 793 410 €
1.1. Réalisées en France	1 680 240 €	1 680 240 €	1 305 018 €	1 305 018 €
- Actions réalisées directement	1 273 189 €	1 273 189 €	1 038 132 €	1 038 132 €
- Versements à d'autres organismes agissant en France	407 050 €	407 050 €	266 886 €	266 886 €
1.2. Réalisées à l'étranger	187 199 €	187 199 €	488 392 €	488 392 €
- Actions réalisées directement				
- Versements à un organisme central ou d'autres organismes	187 199 €	187 199 €	488 392 €	488 392 €
2 - FRAIS DE RECHERCHE DE FONDS	223 516 €	223 516 €	227 647 €	227 647 €
2.1. Frais d'appel à la générosité du public	223 516 €	223 516 €	227 647 €	227 647 €
2.2. Frais de recherche des autres fonds privés				
3 - FRAIS DE FONCTIONNEMENT	232 453 €		330 194 €	
	232 453 €		330 194 €	
4 - DOTATIONS AUX PROVISIONS	6 692 €		10 681 €	20 000 €
5-IMPOT	2 968 €		2 946 €	
6 - REPORTS EN FONDS DEDIES	300 428 €	300 428 €	347 617 €	347 617 €
TOTAL GENERAL	2 633 496 €	2 391 382 €	2 712 495 €	2 388 675 €
EXCEDENT DE RESSOURCES DE L'EXERCICE	-4 511 €	-17 938 €	445 095 €	424 907 €

B-CONTRIBUTIONS VOLONTAIRES EN NATURE	2021	2020
PRODUITS PAR ORIGINE	2021	2020
1-CONTRIBUTIONS LIEES A LA GENEROSITE DU PUBLIC		
Bénévolat	8 246 €	27 009 €
Prestations	214 858 €	124 574 €
Dons en nature	13 555 €	12 043 €
2-CONTRIBUTIONS VOLONTAIRES NON LIEES A LA GENEROSITE DU PUBLIC		
3-CONCOURS PUBLICS EN NATURE		
Total	236 659 €	163 626 €
CHARGES PAR DESTINATION	2021	2020
1-CONTRIBUTIONS AUX MISSIONS SOCIALES		
1- Missions sociales en France	214 263 €	132 302 €
1- Missions sociales à l'étranger		
2-CONTRIBUTIONS A RECHERCHE DE FONDS	8 246 €	9 898 €
3-CONTRIBUTIONS AUX FRAIS DE FONCTIONNEMENT	14 150 €	21 426 €
Total	236 659 €	163 625 €

e) Charges Comptes du résultat et CROD

Rapprochement entre les charges du compte de résultat et du compte de résultat par origine et destination	Missions sociales				Frais de recherche de fond		Frais de Fonctionnement	Dotations aux provisions	Impot sur les bénéfices	Report de fonds dédiés	Total Compte de résultat
	en France		à l'étranger		Générosité du public	Autres financements					
	GoodPlanet	ONG	GoodPlanet	ONG							
Achats							-				-
Variation de stock											-
Autres achats et charges externes	427 614	407 050		187 199	68 166		95 597				1 185 625
Aides financières											-
Impôts et Taxes assimilées	59 231				10 219		16 636				86 086
Salaires et traitements	544 372				101 902		115 396				761 670
Charges sociales	238 824				43 229		4 825				286 878
Dotations aux amortissements et dépréciations								6 692			6 692
Dotations aux provisions								-			-
Reports en fonds dédiés										300 428	300 428
Autres charges	3 148						-				3 148
Charges financières											-
Charges exceptionnelles											-
Participation des salariés aux résultat											-
Impôts sur les bénéfices									2 968		2 968
Total	1 273 189	407 050	0	187 199	223 516		232 453	6 692	2 968	300 428	2 633 496
	1 867 439				223 516		232 453			300 428	
		70,9%			8,5%		8,8%			11,4%	

f) Dépenses – Commentaires des tableaux

- L'affectation des emplois aux missions sociales (70,9%) s'effectue en prenant en compte :
 - o Les frais directs de chaque programme, chaque recette ou dépense est affectée analytiquement hormis les impôts, taxes, immobilisations et autres provisions
 - o Les frais de structure liés au poids relatif des effectifs : ceux liés aux locaux, fournitures et autres charges communes sont distribués analytiquement en fonction de l'effectif de chaque programme ou pôle d'activité.
- Nous considérons qu'une partie des frais de communication et web sont
 - o Directement liés à la fidélisation de donateurs particuliers pour 30% de ceux-ci et donc imputables à la collecte de fonds
 - o Imputables à 20% à la communication générale et institutionnelle et donc aux frais de structure
 - o Imputables à 50% à nos actions et missions sociales pour nos actions de sensibilisation (sites web et newsletters, pages dédiées programmes réseaux sociaux) et donc rattachés à celles-ci (168 954 €)
- Par ailleurs, bien que le pôle mécénats soit attribué à 80% à la recherche de fonds et de subventions, une partie estimée à 20% est consacrée à l'accompagnement des entreprises et fait donc partie de notre mission de sensibilisation des entreprises. 50% sont considérés comme directement liés aux activités financées par la générosité du public

Définition, contenu et méthode de calcul liés aux frais de collecte de fonds :

Les frais de collecte et recherche de fonds (8,5% en 2021) se décomposent en :

- o Frais d'appel à la générosité : 20% des charges liées au pôle communication web
- o Frais de recherche de fonds correspondent aux 80% charges directes du département mécénats : frais liés aux évènements/fundraising, concerts, gala et vente aux enchères

Frais de fonctionnement : définition, contenu et méthode

Il s'agit des frais incompressibles et bénéficiant à l'ensemble de la structure soit 8.8 % en 2021 :

- o Des frais de communication institutionnelle (20% du pôle communication)
- o Direction, administration, informatique et finances
- o Les éventuelles actions menées directement par le secrétariat général

Ces frais sont financés par un management fee prélevé sur les programmes (10% des recettes dédiées), et les dons non dédiés, les recettes diverses et transfert de charges, et les recettes financières.

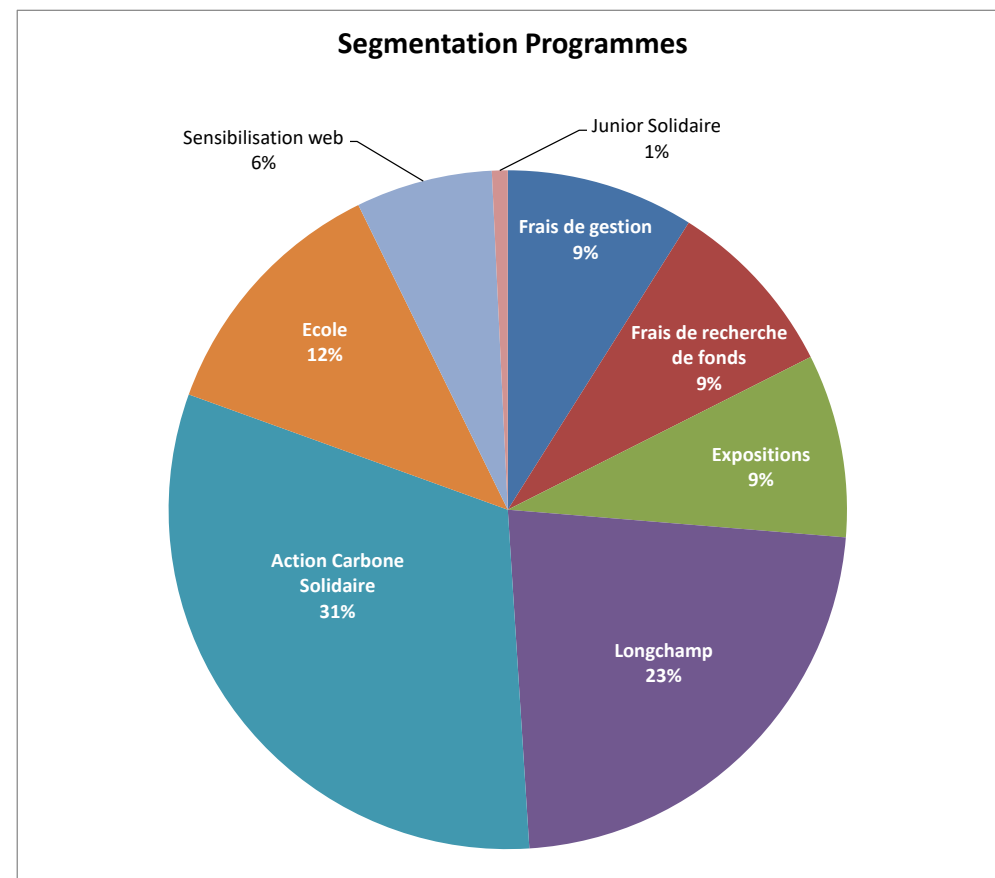
Les charges n'évoluent que peu mais les frais fixes ont été réduits fortement en 2021, impactés par la pandémie du fait du chômage partiel et des réductions de charges sociales (taxe sur les salaires et congés payés). En comparaison du reste des activités des programmes, le ratio est cette année moins élevé.

Tableau analytique du compte de résultat 2021 et Emplois des fonds dédiés et Reports des fonds dédiés

Fondation GoodPlanet Réalisé 2021	Total Réalisé 2021	Services transverses			Programmes				
		Direct/ admin	Com/ web/contenus	Partenariat & Fundraising	Redaction	Expositions	Ecole	Longchamp	Action Carbone Solidaire
		Segmentation des ressources non dédiées							
Recettes									
solde 2020	347 617					76 617	186 285	59 985	24 730
Fonds non dédiés entreprises	609 419	609 419							
Fonds non dédiés particuliers	252 238	252 238							
Fonds dédiés entreprises	424 640	36 000				130 000	72 739	104 000	81 900
Fonds projets AC	418 900								418 900
Fonds dédiés particuliers	68 294	35 000				20 000	1 000	2 000	10 294
Compensation entreprises	103 603								103 603
Compensation particuliers	39 925								39 925
Contributions visiteurs	4 080							4 080	
Evènements, concerts, galas	28 912			28 912					
Divers	159 285	59 100					40 033	52 666	7 486
Legs et Donations									
Subventions	70 580	21 744						25 000	23 836
Produits financiers	12 707	12 707							
Dividendes									
Refacturation transfert de charges	88 785	12 503	1 750	13 688					60 844
Total Recettes	2 628 986	1 038 712	1 750	42 600		226 617	300 057	247 731	771 518
Dépenses									
Salaires	761 670	84 742	153 267	69 903	21 962		75 983	201 329	154 509
Charges sociales	286 878	-8 249	65 370	29 522	9 228		41 763	85 138	64 082
Impôts et taxes	86 086	13 450	15 931	6 800	2 635		9 082	21 524	16 665
Locations assurances immo	64 684	3 290	4 131	1 905	68	480	43 492	7 152	4 166
Sous-traitances honoraires	361 721	55 557	16 561	52 033	13 950	16 468	6 553	173 908	26 690
Frais de mission	42 703	11 103	2 101	13 954	113		2	9 464	5 966
Achats équipement, matériel	106 746	10 695	6 933	3 739	173	46 789	7 290	23 428	7 699
Gestion/Projet	15 522	9 000	9	9			6	5 001	1 499
ONG	594 249	116 965	1 757	1 757			1 172	2 929	469 669
Autres charges	3 148	5				120	3 023		
Management fee		-100 119				15 000	7 274	10 600	67 245
Dotations aux provisions									
Dotations aux amortissements	6 692	6 692							
Impôts sur les bénéfices	2 968	2 968							
Engagements à réaliser	300 428					147 760	104 418	48 250	
Total Dépenses	2 633 497	206 099	266 060	179 622	48 129	226 617	300 057	588 723	818 190
Résultats	-4 511	832 613	-264 310	-137 022	-48 129			-340 992	-46 671
Compétence valorisées	236 659		12 170	56 531	8 246	655		30 860	128 197

Financement des Programmes au 31 Déc 2021	Recettes dédiées	Dépenses affectées	dont Engagements à réaliser	Dépenses hors report	Financements Dons non dédiés
Exposition Ruche	30 000	30 000	17 100	12 900	
Eposition Château et ext	196 617	196 617	130 660	65 957	
Domaine de Longchamp	187 746	528 737		528 737	-340 992
Domaine travaux	59 985	59 985	48 250	11 735	
Ecole Goodplanet	280 745	280 745	87 456	193 290	
Junior Solidaire	36 482	36 482		36 482	-0
Ocean Souls	35 000	35 000		35 000	
Redaction		48 129		48 129	-48 129
Web et partenariat/sensi entreprise	52 618	168 954		168 954	-116 336
Ocean soul	35 000	35 000		35 000	
I4CE		70 008		70 008	
YWF	13 701	13 701		13 701	
Action Carbone Solidaire France		630 990		818 190	-46 671
Action Carbone Solidaire Etranger	771 518	187 199			
Total	1 699 413	2 321 549	283 466	2 038 082	-552 128

Utilisation du report de ressources dédiées au 31/12/2020		au 31 Déc 2021	
III - REPORT DES RESSOURCES DEDIEES			
DEDEIES		408 461	Utilisation %
NON UTILISEES			58 910
Utilisation de Fonds dédiés antérieurs (UFD)	Ecole	173 292	100%
	Domaine travaux	59 985	20%
	Action carbone solidaire	24 730	100%
	Africompost/		
	Ecole solidaire	12 992	100%
	Expositions	76 617	100%
Reprise de Provision ACS	Action carbone solidaire	60 844	100%
III - REPORT EN RESSOURCES DEDIEES AU 31 Déc 2021			
Report en ressources dédiées 2021	RFD Domaine de Longchamp		Affecté travaux parc et château (solde 2017-2021)
	RFD Domaine de Longchamp/E xpo	147 760	Solde 2020+ financement 2021 exposition château parc et tour
	RFD Ecole	87 456	Ecole
	RFD Ecole solidaire		Accueil solidaire



III - DEPENSES ENGAGEES PROJETS	Projet	473 432 €
Financements provisionnés projets de terrain ACS	ONG AC Compensation Div	119942,23 EUR
	ONG projet Siddalaghatta A	54932,81 EUR
	ONG Maurice Coraux	5979,00 EUR
	ONG MAROC ECOLE TAZE	5568,44 EUR
	ONG Alternative C Divers	1881,52 EUR
	ONG KOGIS/TchenduKua	0,69 EUR
	ONG Jardins 75019-Espac	9400,00 EUR
	ONG LEHO Ladakh énergie	14200,00 EUR
	ONG AGRO-ETHIOPIE	5264,45 EUR
	ONG SKGS Hassan Arakal	14580,26 EUR
	ONG AGROFORESTERIE F	87639,82 EUR
	ONG Africompost	1123,27 EUR
	ONG GRET - Africompost	-3239,78 EUR
	ONG BOTSWANA	14640,05 EUR
	ONG EQUATEUR BOIS OE	1577,87 EUR
	ONG COMPENSATION LOI	-7514,17 EUR
	ONG agroforesterie Bretagn	21981,24 EUR
	ONG COMPENSATION CA	-10000,00 EUR
	ONG BOLIVIA INTI	30446,62 EUR
	ONG Sol - semences alpes	4260,00 EUR
	ONG Civam 44 - Femmes e	8460,00 EUR
	ONG Moringa/Kinomé et Pr	10650,30 EUR
	ONG Réseau CIVAM Femn	1000,00 EUR
	ONG #UrgenceGoodPlane	-298,79 EUR
	ONG COEXISTENCE MOR	10650,00 EUR
	ONG Mahajanga compensa	73077,00 EUR
	ONG APICULTURE MAROC	-2771,13 EUR
	ONG AGROECO DROME-A	14200,00 EUR
	ONG AGRO FORESTERIE	4500,00 EUR
	ONG Agro Equateur - Huille	14621,01 EUR
ONG - AGRO CAFE PERO	29820,00 EUR	
ONG MANGROVES TANAK	3550,00 EUR	

g) Commentaires sur les comptes analytiques (p8)

- Tous les programmes sont à l'équilibre :
 - o soit parce que les dons non dédiés ont soutenu leurs actions (voir tableau P8/9) les recettes étant insuffisantes
 - o soit que les dons dédiés ont exactement couvert les dépenses
 - o soit que le surplus de financement est affecté en « report de fonds dédiés » pour 2021, (dernière ligne des dépenses)
- Les dons dédiés s'élèvent à 493 K€ et financent avec les subventions et autres recettes dédiées les programmes
- Les dons non dédiés s'élèvent à 862 K€ et financent les programmes, le fonctionnement et la consolidation des fonds propres.

Le programme Action Carbone ne s'équilibre pas en 2021 du fait d'une forte baisse de la compensation (pandémie) mais a gardé une relative bonne santé financière. Mais il est noté que ses frais de fonctionnement représentent 35% des recettes alors qu'ils ne devraient pas dépasser 19%. Nous considérons ceci comme un investissement sur le futur avec le développement de futurs gros projets. La charge de salaire en 2021 s'est alourdie de la venue d'une nouvelle collaboratrice et de la prise en charge plus importante du salaire du chef de projet moins couvert par les projets Jabalpur et Adilabad (MyPlanet)

La liste des principaux donateurs se trouvent en page 15 : 71% des sommes sont immédiatement attribués aux ONG qui gèrent les projets de terrain en comptes d'attente (page 10) jusqu'au versement.

- **Le Domaine** reste le programme le plus lourd à financer : mais nous avons fait 100K€ d'économies (Fondation GoodPlanet et MyPlanet) avec les mois de fermeture. Les ressources viennent des donateurs dédiés complétées par des fonds non dédiés
- **L'Ecole** est financée par des dons dédiés
- Les dépenses de Direction/administratif se maintiennent au même niveau. Elles sont financées par les management fees des projets et dons non dédiés. Cependant nous avons intégré la Directrice Générale en Septembre 2021.
- Le pôle Communication est en pleine restructuration ; celui du Mécénat a été considérablement développé. C'est grâce au travail de ces pôles que les événements de fundraising peuvent se développer et la notoriété de la fondation s'accroître. Ils sont financés par des fonds non dédiés.
- L'évènementiel (Tombola auprès du grand public) a rapporté **35K€ bruts**.
- Le mécénat bienfaiteur de Meeschaert nous permet d'enregistrer un don **de 280 K€** sur 2021.
- Charges salariales :
 - o Le nombre de salariés (CID, CDD, Apprentis) de la fondation est de 22 personnes au 31/12/21 (17 au 31/12/20).
 - o Les salaires de la fondation et de sa filiale sont dans une fourchette de 1900 € et 6000 € bruts sous la convention collective de l'Animation.
 - o La fondation accueille également une équipe de stagiaires (8 en moyenne) et de volontaires associatifs (3 à 5 en moyenne), aide précieuse et indispensable pour lui permettre d'accomplir sa mission.
 - o La fondation travaille depuis l'été 2017 avec un groupe de 200 bénévoles, qui aident à accueillir le public au Domaine.

L'année 2021, comme 2020, a également été touchée par la pandémie Covid 19 et toute l'activité de la fondation a été profondément impactée à l'instar du reste du monde.

Les programmes Domaine de Longchamp, Energie et Sensibilisation dont l'activité a été fortement freinée, ont le plus souffert, seul Action Carbone Solidaire a pu fonctionner à peu près, cependant tous les voyages vers l'étranger ayant été interdits en fin d'année un ralentissement se fait sentir.

- La Trésorerie est bonne.

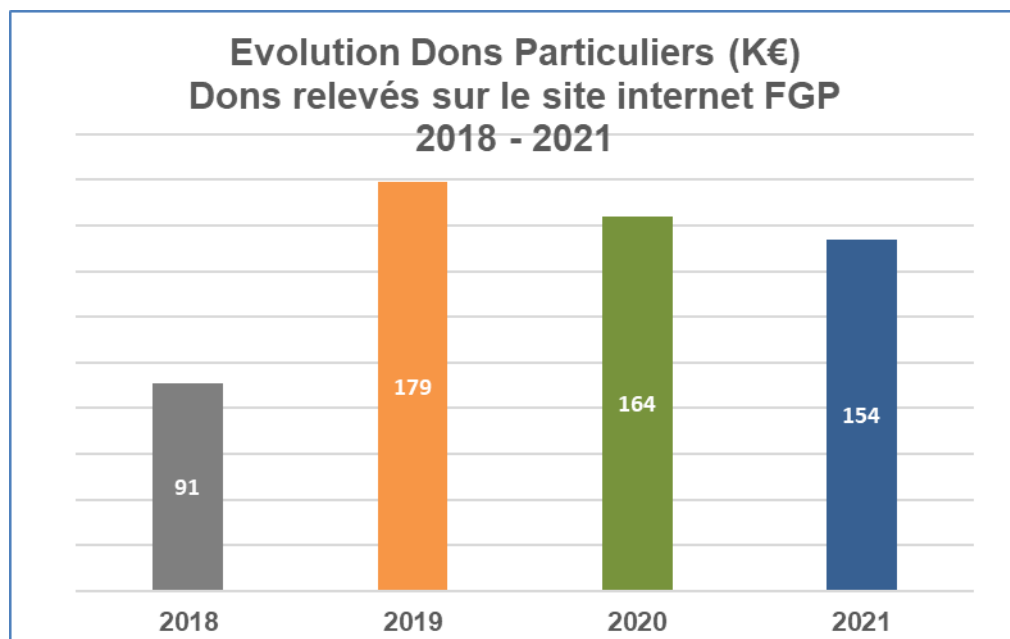
Tresorerie	au 31/12/2021	Avec +values latentes
Compte courant	573 406,32 €	573 406,32 €
SCPI ACCIMO	290 904,60 €	295 920,00 €
CARDIF	300 000,00 €	339 218,00 €
CAP MULTICIEL	400 000,00 €	437 307,00 €
Compte gestion	28 645,51 €	28 645,51 €
Livret A	1 083 726,50 €	1 083 726,50 €
Cpte Epargne	11 028,95 €	11 028,95 €
Total Banque et placements	2 687 711,88 €	2 769 252,28 €

- Le Bureau se réunissant chaque mois, il fait le point également sur la trésorerie

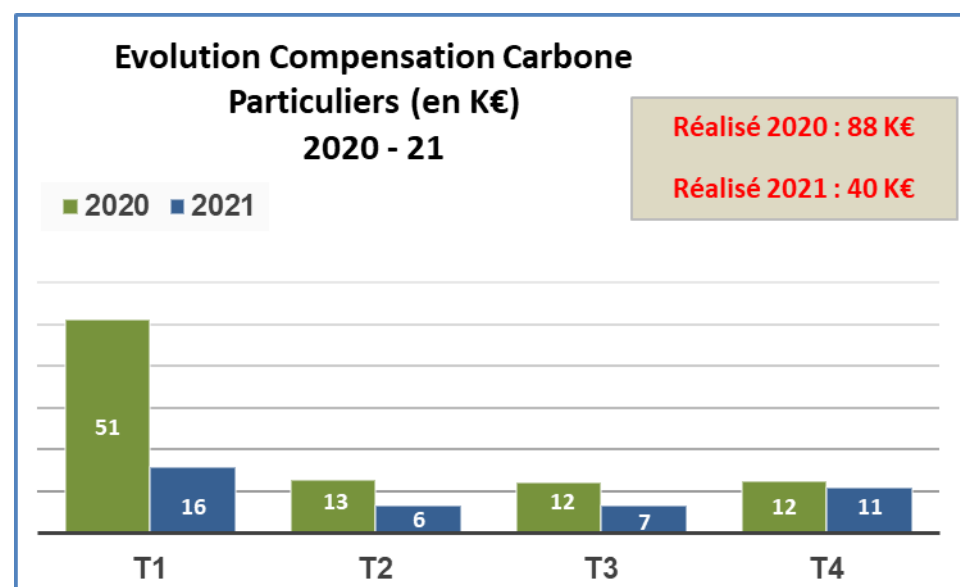
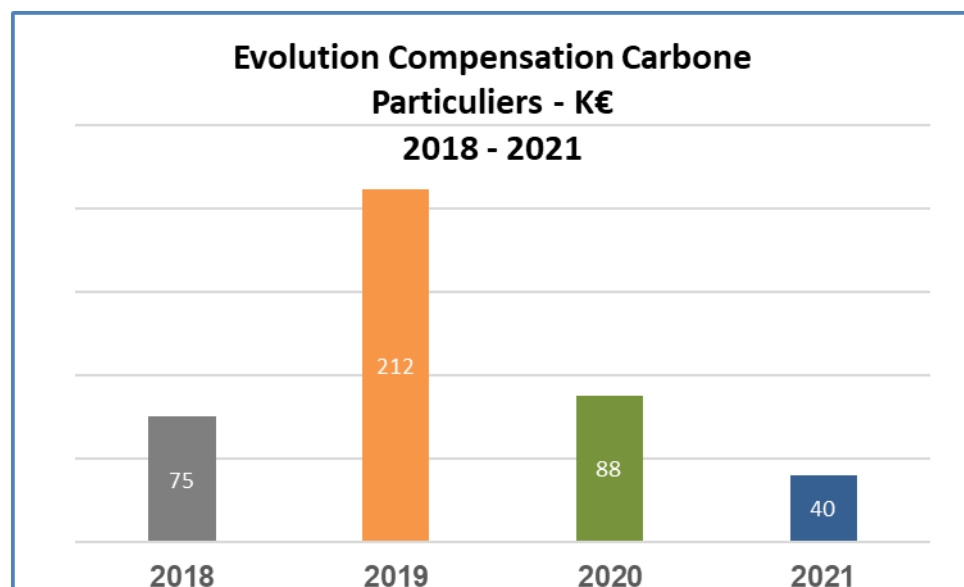
h) Evolution des Dons Non Dédiés Particuliers :

Les dons non dédiés des particuliers se chiffrent à **252 K€**, dont **35K€** de dons exceptionnels et **154K€** de dons déposés en ligne sur le site internet de la fondation

L'évolution des dons en ligne relevés sur le site FGP se présente comme suit :



i) Evolution de la Compensation Carbone des Particuliers



j) Résultats 2021

Résultat 2021	-4 511	A
Report à nouveau 2020	1 067 438	B
Autres réserves 2020	105 836	C
Dotation initiale	1 000 000	D
Report à nouveau 2021	1 062 927	A+B
Fonds propres 2021 avec dotation	2 168 763	A+B+C+D

Evolution - Réalisés Euros	2021	2020	2019	2018	2017
Recettes					
Total Recettes	2 628 986	3 157 589	3 689 554	2 648 357	3 501 302
Dépenses					
Salaires et charges sociales	1 048 548	982 518	1 049 179	1 101 336	1 400 970
Locations assurances immo	64 684	86 235	64 139	65 594	54 996
Sous-traitances,honoraires	361 721	286 164	700 352	405 054	660 260
Frais de mission et receptions	42 703	16 144	100 123	86 074	69 968
Achats équipement, matériel	106 746	73 320	154 515	74 424	199 122
Gestion couranta	15 522	19 086	251 748	170 113	87 413
ONG	594 249	774 725	555 703	313 457	300 763
Impot et taxes/charges eceptionnelles	89 235	93 059	21 806		548 813
Management fees					
Dotations	6 692	30 681	2 610	5 941	7 371
Impot	2 968	2 946			
Engagements a realiser	300 428	347 617	230 968	346 880	242 810
Total Dépenses	2 633 496	2 712 495	3 131 143	2 568 873	3 572 486
Résultat	-4 511	445 094	558 411	79 484	-71 184
Report à nouveau début exercice	1 067 438	622 344	146 769	79 785	150 969
Autres réserves	105 836	105 836	105 836	12 500	
Dotation	1 000 000	1 000 000	1 000 000	1 000 000	1 000 000
Report à nouveau fin d'exercice	1 062 927	1 067 438	622 344	146 769	79 785
Total fonds propres en fin d'exercice	2 168 763	2 173 274	1 728 180	1 171 769	1 079 785
Créances	3 191 333	3 144 689	3 667 114	2 066 569	1 863 130
Dettes	838 950	1 088 741	909 528	926 672	794 305
Ratio dettes/créances	26%	35%	25%	45%	43%
Frais de fonctionnement *	232 453	330 194	366 624	340 056	442 601
Frais de fonctionnement/ ratio	8,8%	12,2%	11,3%	13,3%	12,4%

* nouveaux indicateurs CROD

Ce résultat presque à l'équilibre invite à appréhender 2022 avec prudence, compte tenu d'une reprise post Covid graduelle et du contexte de la guerre en Ukraine.

Dépenses supplémentaires prévues :

- L'arrivée de la Directrice Générale (exercice complet) d'un chargé de Production au Domaine (exercice de 8 mois).